

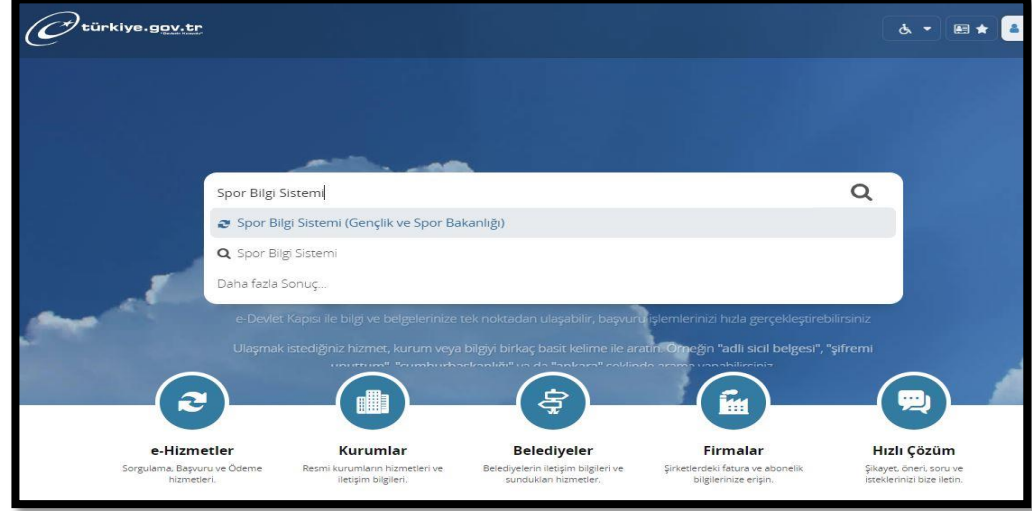


## Spor Bilgi Sistemi Okul Sporları Modülü Okul Kullanıcılarının Yapması Gereken İşlemler İle İlgili Bilgilendirme

# Okul Kullanıcısı Sisteme Giriş

1

Öğretmen veya müdür, E-devlet üzerinden Spor Bilgi Sistemi Uygulamasına gitmeli, sonrasında 'Okul Sporları' bölümüne giriş yapmalıdır.




2

'Okul Görev Tanımlama' bölümüne tıkladıktan sonra, görevli olduğu İl-İlçe-Okul Bilgilerini girecek, 'Görev Oluştur' bölümüne basarak kendini okuluna kaydetmiş olacaktır.



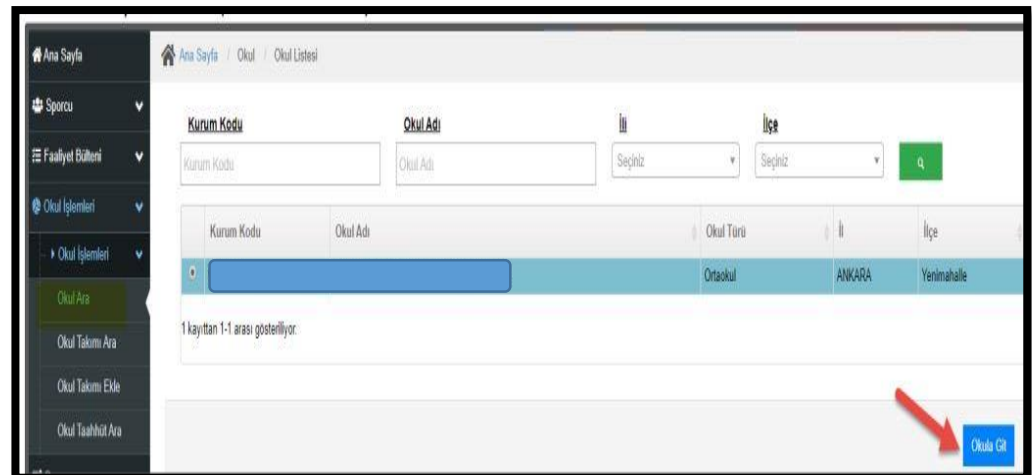
3

Okul kullanıcısının 'Okul Görev Tanımlama' işlemini bir defa yapması yeterlidir. Sonraki girişleri e-devlet-Spor Bilgi Sistemi-Okul Sporları SBS Giriş (Okul Kullanıcısı) bölümünden yapabilir.



4

Giriş yapan okul kullanıcısı, 'Okul İşlemleri-Okul Ara' sekmelerinden görevli olduğu okula giderek, okulu için bilgi güncelleme, branş taahhüt, sporcu, oyuncu ve diğer bilgilere erişebilecek, işlem yapabilecektir.





## Spor Bilgi Sistemi Okul Sporları Modülü Okul Kullanıcılarının Yapması Gereken İşlemler ile İlgili Bilgilendirme

# Okul Kullanıcısı Okul Bilgileri Güncelleme ve Branş Taahhüdü

### 1

Giriş yapan okul kullanıcısı, 'Okul İşlemleri-Okul Ara' sekmelerinden görevli olduğu okula giderek, okulu ile ilgili işlem yapabilecektir.

### 2

Okul kullanıcıları, 'okula git' işleminden sonra okul ile ilgili bilgiler, okul yöneticileri, branş taahhüt, sporcular, oyuncular, takımlar ve okul bilgi formuna ulaşabilecektir.

### 3

Okul kullanıcısı, öğrencilere lisans çıkarabilmesi için, okul bilgilerinde yer alan 'Branş Taahhüt' sekmesinden okul kademesine göre ilgili spor dalları-kategori seçimini yapması gerekmektedir.

### 4

Okul kullanıcısı spor dallarını seçtikten sonra 'Branş Taahhüt Tablosunu Kaydet' butonundan yaptığı işlemi kaydedecektir. Sol üstte yer alan 'Engel Durumu' kutucuğu değiştirilerek engel durumu olan branşlarda da taahhüt yapılabilir. Bu işlemden sonra okul kullanıcısı, spor dalı esaslarında şartları taşıyan öğrencilere lisans çıkarabilecektir.



## Spor Bilgi Sistemi Okul Sporları Modülü Okul Kullanıcılarının Yapması Gereken İşlemler ile İlgili Bilgilendirme

# Okul Kullanıcısı Sporcu Lisansı Çıkarma

1

Okul kullanıcıları, sistemde hiçbir kaydı bulunmayan bir öğrenciye lisans çıkarmak için öncelikle 'Sporcu-Sporcu İşlemleri-Sporcu Ekle' kısımlarından öğrenciyi sporcu olarak kaydettikten sonra, 'Okul sporları Lisansları' sekmesindeki 'Yeni Ekle' bölümünden lisans oluşturabilir.

2

Okul kullanıcıları, sistemde kayıtlı sporcu olan ama mevcut sezonda lisansı olmayan öğrenciye 'Sporcu-Sporcu İşlemleri-Sporcu Ara' kısımlarından öğrenciyi bulduktan sonra 'Okul sporları Lisansları' sekmesindeki 'Yeni Ekle' bölümünden lisans oluşturabilir.

3

Okul Sporları lisans ekleme sayfasında, branş taahhüt yapılan branş ve kategorilerde, ilgili seçimler yapılır, 'Kaydet'e basıldıktan sonra 'İşlem Başarılı, Lisans başarıyla kaydedildi' ifadesi ile işlem tamamlanmış olur.

4

Okul kullanıcıları, güncel ve geçmiş sezon lisanslarını 'Okul Sporları Lisansları' sekmesinden görüntüleyebilir. Güncel sezondaki lisansların üzerine tıkladığında üstte çıkan sarı butondan lisans görüntülenebilir ve yazdırılabilir. Okul kullanıcıları hatalı lisans oluşturdukları ise bağlı buldukları Gençlik ve Spor İl Md. Okul Sporları birimi ile iletişime geçmeleri gerekmektedir.

Sporcu Bilgileri

\* TCKN:  Tic Sorgula

Uyuşu:  TC  Yabancı  Mavi Kartlı

Adı:  Soyadı:

Baba Adı:  Anne Adı:

Cinsiyet:  Doğum Yeri:

İl:  İlçe:

Doğum Tarihi:

İkamet İl:  İkamet İlçe:

Ev Telefonu:

İş Telefonu:

\* Cep Telefonu:

\* Eposta:

Açıklama:

RESİM YOK

Geni

Sporcu Bilgileri Lisanslar Öğrenci Lisansları Okul Sporları Lisansları Okul Oyuncu Kartı Spor Kartları Ceza Bilgileri Tarihi

Okul Sporları Lisans Bilgileri

İl	İlçe	Okul Adı	Spor Dalı	Kategori	Lisans No	İşlem Tarihi
Eşleşen kayıt bulunamadı.						

Yeni Ekle

Geçmiş Okul Sporları Lisans Bilgileri

İl	İlçe	Okul Adı	Spor Dalı	Kategori	Lisans No	Son Sezon
ADANA	Seyhan	Lisans(A)	ATLETİZM	GENÇLER A		2018-2019
ADANA	Seyhan	Lisans(A)	HOKEY	GENÇLER A		2017-2018

Ana Sayfa

Okul Sporları Lisansı Ekleme

Okul Sporları Lisans No:

Lisans Kayıt Tarihi:

İl:

İlçe:

Okul:

\* Okul Kayıt Tarihi:

Öğrenci Sınıfı:

\* Okul Numarası:

Nakil Tarihi:

Veli İzin Belgesi: BELGE BULUNAMADI

Sağlık Raporu: RAPOR BULUNAMADI

Okulun Taahhüt Ettiği Spor Dalları

\* Engel Durumu:

\* Branş:

\* Cinsiyet:

\* Kategori Türü:

Kaydet

Sporcu Bilgileri Okul Sporları Lisansları Okul Oyuncu Kartı Tarihi

Okul Sporları Lisans Bilgileri

İl	İlçe	Okul Adı	Spor Dalı	Kategori	Lisans No	İşlem Tarihi
KAHRAMANMARAŞ	Onikiubat	Lisans(A)	ATLETİZM	GENÇLER A		19-11-2019
KAHRAMANMARAŞ	Onikiubat	Lisans(A)	BOCCCE	GENÇLER A		28-11-2019

Geçmiş Okul Sporları Lisans Bilgileri

İl	İlçe	Okul Adı	Spor Dalı	Kategori	Lisans No	Son Sezon
KAHRAMANMARAŞ	Onikiubat	Lisans(A)	ATLETİZM	GENÇLER A		2018-2019
KAHRAMANMARAŞ	Onikiubat	Lisans(A)	BOCCCE	GENÇLER A		2018-2019
KAHRAMANMARAŞ	Onikiubat	Lisans(A)	ORYANTİRİNG	GENÇLER B		2016-2017

Geni





## Spor Bilgi Sistemi Okul Sporları Modülü Okul Kullanıcılarının Yapması Gereken İşlemler ile İlgili Bilgilendirme

# Okul Kullanıcısı Takım Oluşturma / Takıma Sporcu Ekleme

1

Okul kullanıcısı, takım branşlarında yarışmalara katılmak için, branş taahhüt-sporcu lisansı çıkarma işlemlerinden sonra ilgili branşta takım oluşturmalı ve lisanslı sporcularını takıma eklemelidir.

2

Okul bilgilerinin yer aldığı ekranda, 'Takımlar' sekmesinden yeni takım oluşturabilir, daha önce oluşturulan takımların sporcularına 'Takım Detay' butonundan ulaşabilir.

Takım	Eklenen Sporcu Sayısı	Takım Detay
2019-2020 - ATLETİZM - ATLETİZM - GENÇLER A - ERKEK TAKIMI	4	
2019-2020 - BASKETBÖL - BASKETBÖL - GENÇLER A - ERKEK TAKIMI	5	
2019-2020 - [ ]	4	
2019-2020 - DART - DART - GENÇLER A - ERKEK TAKIMI	0	
2019-2020 - BASKETBÖL - BASKETBÖL - GENÇLER B - ERKEK TAKIMI	0	

5 kayıttan 1-5 arası gösteriliyor.

3

Yeni takım oluşturmak için 'Takım ekle' butonundan ilgili branş-kategoride takım oluşturulur. 'Sporcu Bilgileri' sekmesinde, lisanslandırılmış sporcuların solunda yer alan kutucukları işaretleyip 'Ekle' dedikten sonra sporcuların üstü yeşil şekilde renklenir ve kaydedilmiş olur.

TckimlikNo	Adı	Soyadı	Cinsiyet	Lisans No	Branş	Kategori
101****984	A*****A	K***U	Erkek	1	ATLETİZM	GENÇLER A
130****800	A*****N	A**N	Erkek	3	ATLETİZM	GENÇLER A
216****460	A*****K	G***K	Erkek	2	ATLETİZM	GENÇLER A
101****722	A***N	Y***Z	Erkek	4	ATLETİZM	GENÇLER A

4 kayıttan 1-4 arası gösteriliyor.

4

Sporcu bilgileri kısmında sol üstte yer alan 'Takım Sporcu Bilgileri' alanında ilgili branş ve kategoride okulun lisanslı sporcularından takıma eklenenlerin bilgisi yer almaktadır.

### Takım Sporcu Bilgileri

Takıma eklenmiş olan sporcular bu renkle belirtilmiştir.  
Toplam 4 sporcu arasından 4 sporcu takıma eklenmiştir.



## Spor Bilgi Sistemi Okul Sporları Modülü Okul Kullanıcılarının Yapması Gereken İşlemler İle İlgili Bilgilendirme

# Okul Kullanıcısı Esame Oluşturma / Esame Listeleme Yazdırma

### 1

Okul kullanıcısı, esame listesi almak için, Faaliyet Bülteni-Yarışma İşlemleri-Yarışma Listesi adımlarından katılacağı yarışmaya 'yarışmaya git' butonuyla giriş yapmalıdır.

### 2

Yarışma bilgileri ekranında, 'Esame Oluştur' sekmesindeki 'Yeni Ekle' butonundan esameye dahil edilecek kişilerin kaydı yapılacaktır. Kaydı yapılan kişiler 'Esame Oluştur' sekmesi altında listelenir. Solunda yer alan kutucuklar seçilip, 'Esame Ekle'ye bastıktan sonra esame oluşturulmuş olur.

### 3

Oluşturulan Esame Listesini görüntülemek ve yazdırmak için, Yarışma bilgileri ekranındaki 'Esame Listele/Yazdır' sekmesinden ilgili kayıt seçilerek 'Esame Yazdır'a basılır ve çıktı alınabilir.

### 4

Takım branşlarında esame almak için, öncelikle takım eklenmeli, ilgili takıma sporcu eklenmeli sonra esame listesi oluşturulmalıdır. Ferdi branşlarda sadece lisans çıkarılarak ilgili yarışma ekranında esame listesi oluşturulabilmektedir.



### T.C. GENÇLİK VE SPOR BAKANLIĞI YARIŞMA ESAME BİLGİLERİ

**Yarışma Adı** : 2019-2020 YILI ADANA İLİ JUDO GENÇLER A ERKEK MAHALLI MÜSABAKALARI  
**Başlangıç Tarihi** : 27.11.2019  
**Yarışma İli** : ADANA  
**Bitiş Tarihi** : 30.11.2019  
**Branş** : JUDO  
**Sezon** : 2019-2020  
**Grup** :  
**Çalıştıcı** :  
**İdareci** :

JUDO YARIŞMALARI								
Esame Listesi								
Tc Kimlik No	Ad Soyad	Cinsiyet	Doğum Tarihi	Branşı	Okul	Takım	Katılımcı Tipi	Forma No
101****984	A*****A K***Ü	Erkek	01/01/2004	JUDO JUDO			Sporcu	
130****800	A*****A**N	Erkek	27/01/2004	JUDO JUDO			Sporcu	
216****460	A*****K G****K	Erkek	16/01/2004	JUDO JUDO			Sporcu	
101****722	A***N Y****Z	Erkek	01/05/2003	JUDO JUDO			Sporcu	